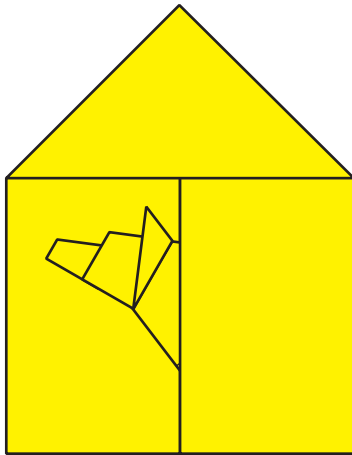


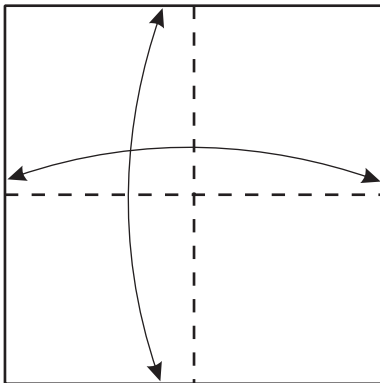
Cane con cuccia



Non c'è fattoria senza cane,
non c'è cane senza cuccia.
Quest'origami riproduce il
cane nella tipica postura
con la testa fuori dalla cuccia.
Usate un quadrato.

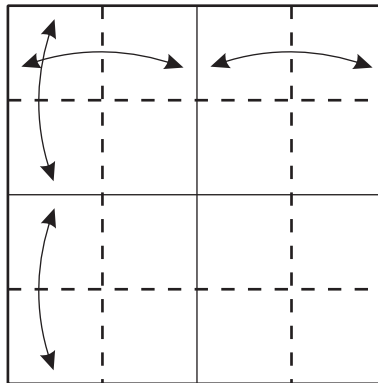
1

piegate le due mediane
portando due lati
su quelli opposti e
riaprite



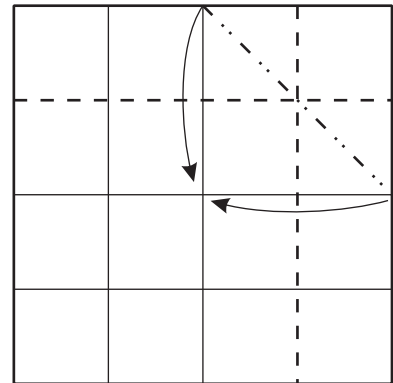
2

dividete in quarti
e riaprite



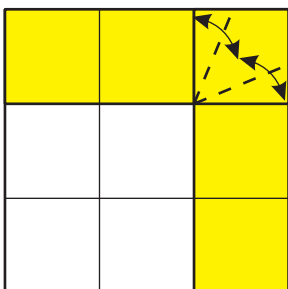
3

queste pieghe le dovete
fare contemporaneamente



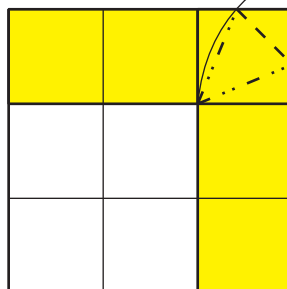
4

portate i lati
al centro e
riaprite



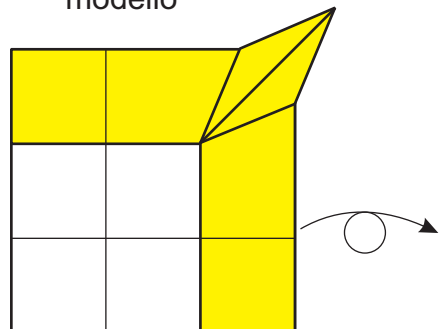
5

queste pieghe le dovete
fare contemporaneamente

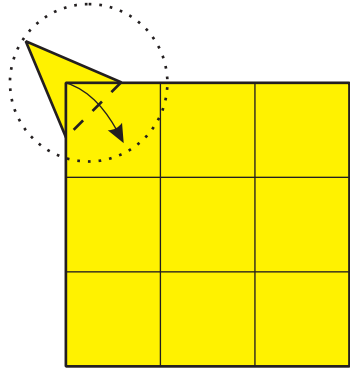


6

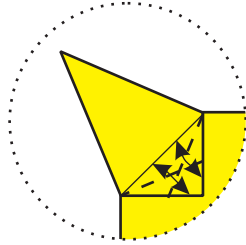
voltate il
modello



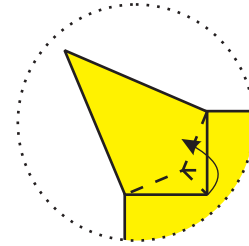
7 portate in giù la punta



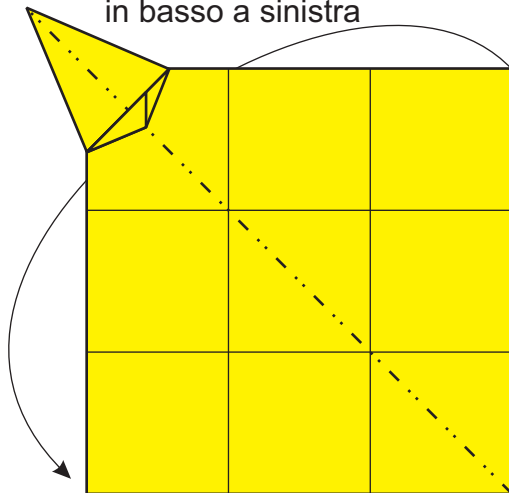
8 portate un lato sulla piega centrale e riaprite, ripetete sull'altro lato



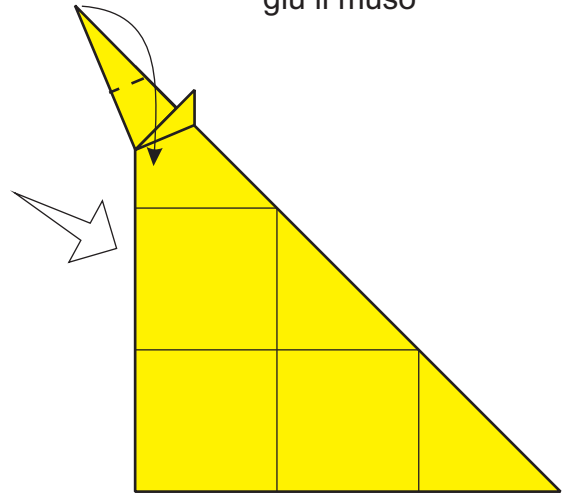
9 queste pieghe le dovete fare contemporaneamente



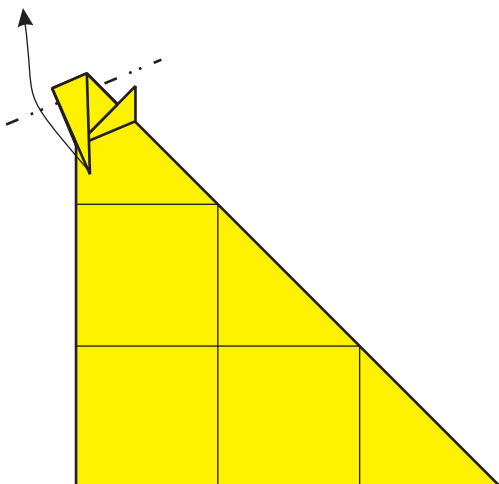
10 con una piega a monte portate l'angolo in alto a destra, dietro a quello in basso a sinistra



11 con una piega a valle portate in giù il muso



12 con una piega a monte portate in su il muso



13 accorciate il muso con una piega monte, poi ruotate il modello

